

# 在tetoru应用中注册转账账户的步骤

## 步骤1 事前准备

为了顺利进行注册，请提前做好以下准备：

- tetoru的登录信息（电子邮件地址、密码）
- 要注册的金融机构的账户信息（账户号码、银行卡的密码等）

※使用三菱UFJ因子株式会社（电子支付等代理商）的“网络账户转账接收服务”与金融机构进行连接。密码等机密信息将由金融机构用于身份验证等目的，不会与三菱UFJ因子株式会社、tetoru或学校共享。

※不同金融机构所需的注册信息可能不同。请通过右侧的二维码或以下URL确认详细信息。

“网络账户转账接收服务 可用金融机构 (<https://www.muf.bk.mufg.jp/collect/net/bank/>) ”



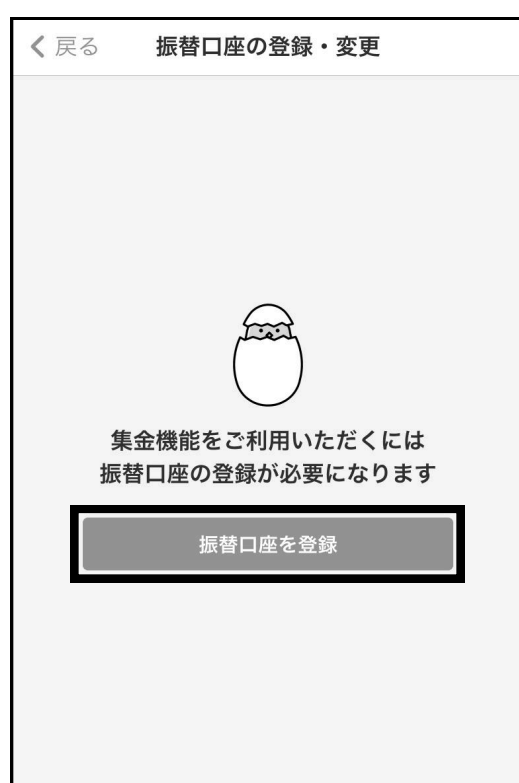
## 步骤2 注册和确认转账账户

所需时间：约5分钟

1 打开应用程序，在“设置 > 选择孩子 > 孩子信息”页面中，点击“注册/更改转账账户”



2 点击“注册转账账户”

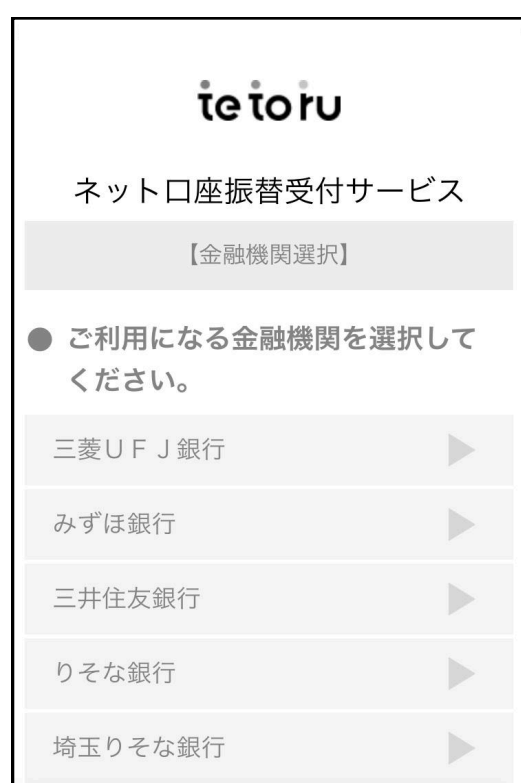


※在此页面之后，可能会要求您登录tetoru

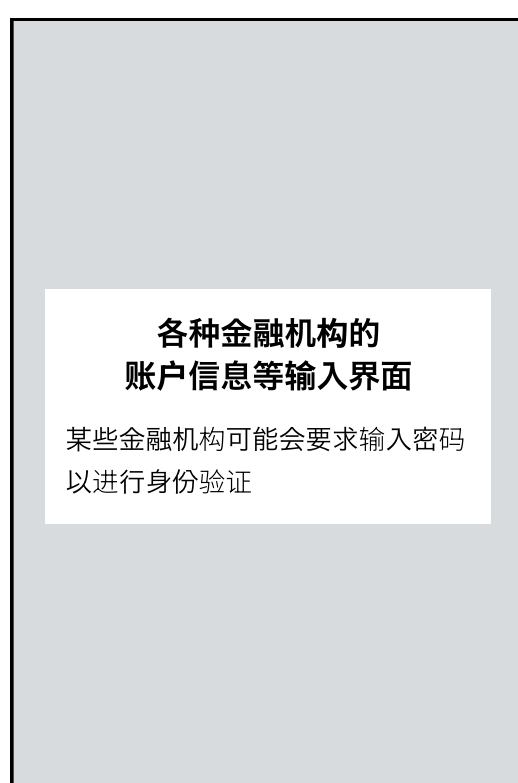
3 选择是否为信用金库，并同意使用条款和隐私政策，然后点击“同意并确认”



4 选择金融机构



5 按照屏幕上的指示输入账户信息等



如果您不清楚这里的步骤，请联系您的金融机构。

6 点击“返回应用”



7 状态显示为注册完成时，转账账户注册完成



※如果状态为“申请中”或“注册失败”，请在第二天后确认或重新注册

### 如有问题



请查看“tetoru帮助中心”以获取详细的注册步骤。

<https://support.tetoru.jp/hc/ja/categories/11678519780623>

tetoru ヘルプ 保護者 集金



### 常见问题

问：如果不使用tetoru应用，是否可以使用账户转账功能？

答：无法使用。请按照学校的通知进行支付。

问：在账户接收服务的页面上无法正常操作。

答：请使用支持的浏览器（iOS使用Safari，Android使用Chrome/Firefox/Edge）。详细信息请查看帮助中心。